



COMUNE DI OSIGLIA

PROVINCIA DI SAVONA

D.U.P.S.

**Documento Unico
di Programmazione Semplificato**

2020/2022

(per enti con popolazione inferiore a 2.000 ab.)

INDICE

LINEE PROGRAMMATICHE DI MANDATO	Pag. 03
MODALITÀ DI GESTIONE DEI SERVIZI PUBBLICI LOCALI	Pag. 04
Servizi gestiti in forma diretta	Pag. 04
Funzioni e Servizi gestiti in forma associata	Pag. 05
Servizi affidati a organismi partecipati	Pag. 05
Servizi affidati ad altri soggetti	Pag. 05
Società partecipate	Pag. 06
SOSTENIBILITÀ ECONOMICO FINANZIARIA	Pag. 07
Situazione di cassa dell'Ente	Pag. 07
GESTIONE DELLE RISORSE UMANE	Pag. 08
Personale	Pag. 08
VINCOLI DI FINANZA PUBBLICA	Pag. 08
Rispetto dei vincoli di finanza pubblica	Pag. 08
ENTRATE	Pag. 08
Tributi e tariffe dei servizi pubblici	Pag. 08
Reperimento e impiego risorse straordinarie e in conto capitale	Pag. 08
Ricorso all'indebitamento e analisi della relativa sostenibilità	Pag. 08
SPESE	Pag. 08
Spesa corrente, con specifico riferimento alle funzioni fondamentali	Pag. 08
Programmazione triennale del fabbisogno di personale	Pag. 08
Programmazione biennale degli acquisti di beni e servizi	Pag. 09
Programmazione investimenti e Piano triennale delle opere pubbliche	Pag. 09
Programmi e progetti di investimento in corso di esecuzione e non ancora conclusi	Pag. 09
RAGGIUNGIMENTO EQUILIBRI DELLA SITUAZIONE CORRENTE E GENERALI DEL BILANCIO E RELATIVI EQUILIBRI IN TERMINI DI CASSA	Pag. 09
GESTIONE DEL PATRIMONIO CON PARTICOLARE RIFERIMENTO ALLA PROGRAMMAZIONE URBANISTICA E DEL TERRITORIO E PIANO DELLE ALIENAZIONI E DELLE VALORIZZAZIONI DEI BENI PATRIMONIALI	Pag. 09
ALTRI EVENTUALI STRUMENTI DI PROGRAMMAZIONE	Pag. 09

LINEE PROGRAMMATICHE DI MANDATO

- Creazione di un punto di incontro tra l'amministrazione e il cittadino;
- Collaborazione e sostegno alle attività economiche con obiettivi di riduzione delle tasse locali, soprattutto per quegli esercizi che sono aperti tutto l'anno;
- Aiutare chi intende aprire una nuova attività o venire a vivere a Osiglia;
- Sostenere e promuovere le attività legate al turismo, sia sportive che di accoglienza, valorizzando i prodotti locali e le grandi opportunità legate al nostro lago;
- Migliorare i servizi di assistenza sociale e sanitaria con l'apertura di uno sportello di prenotazione esami sanitari presso la farmacia;
- Interagire con gli enti preposti per la messa in sicurezza delle strade di accesso al nostro paese che attualmente presentano uno stato di degrado inaccettabile;
- Incremento, ove necessario dell'illuminazione pubblica;
- Riqualificazione dei giardini, degli spazi pubblici, creazione di aree di parcheggio;
- Sicurezza Paese, con installazione di telecamere di sorveglianza, creazione di un piano di evacuazione, interventi su strade, sia sul manto stradale che nelle protezioni laterali;
- Dotare il paese di un collegamento internet affidabile e veloce, ormai indispensabile;
- Revisione della numerazione civica attualmente incompleta e sconsuata, al fine di rendere il più immediato un eventuale servizio di sicurezza e soccorso;
- Dare continuità alle attività e ai lavori promossi dalla precedente amministrazione nell'interesse della comunità.

DOCUMENTO UNICO DI PROGRAMMAZIONE SEMPLIFICATO 2020/2022 ANALISI DELLA SITUAZIONE INTERNA ED ESTERNA DELL'ENTE

MODALITÀ DI GESTIONE DEI SERVIZI PUBBLICI LOCALI

Servizi gestiti in forma diretta

Settore Amministrativo Contabile:

- Coordinamento del personale e responsabilità degli atti Servizi Generali, Servizi Demografici
- Servizi:
- Economico-Finanziario.
- Bilancio, programmazione, gestione e rendicontazione della contabilità, inventario
- Tributi
- Personale
- Economato
- Concessioni cimiteriali
- Demografici
- Stato Civile
- Servizio Elettorale
- Commercio
- Protocollo e archivio
- Gestione Albo Pretorio e gestione pubblicazione Atti
- Giudici Popolari
- Attività di sportello
- Servizi Sociali
- Residenza servita Anziani
- Cultura
- Servizi scolastici
- Concessioni e contratti
- Rilascio e sottoscrizione autorizzazioni, concessioni e certificazioni
- RUP
- Adozione e sottoscrizione di atti che impegnano l'Amministrazione verso l'esterno.

Settore Tecnico:

- Coordinamento del Servizio Tecnico e Manutentivo
- Servizi:
- Sicurezza.
- Idrico Integrato (tariffe e riscossione)
- R.U. (tariffe e riscossione)
- Lavori Pubblici, progettazione e direzione lavori
- Ambiente
- Edilizia Privata
- Urbanistica
- Manutenzione beni demaniali, patrimoniali e magazzino
- Gestione del patrimonio boschivo
- Protezione Civile
- Pesa pubblica (tariffe e riscossione)
- Promozione turistica e manifestazioni sportive e ricreative
- Gestione rapporti con le
- Associazioni Sportive
- Coordinamento gestione attività lacuali
- Servizio notifiche Atti
- Coordinamento e responsabilità degli Atti del personale di Area
- RUP
- Stipula contratti
- Adozione e sottoscrizione di atti che impegnano l'Amministrazione verso l'esterno

Funzioni e Servizi gestiti in forma associata

Funzioni
<ul style="list-style-type: none">• Funzione associata Servizio Polizia Municipale con i Comuni di Cengio (capofila), Millesimo, Roccavignale• Funzione associata Servizio Ambito Territoriale n. 23 con i Comuni di Bardineto, Calizzano, Cengio, Cosseria, Massimino, Millesimo (capofila), Murialdo, Roccavignale
Servizio
<ul style="list-style-type: none">• Stazione Unica Appaltante con i Comuni di Millesimo (capofila), Roccavignale• Sportello unico attività produttive comune di Millesimo ente capofila• Gestione del Vincolo idrogeologico comune di Millesimo ente capofila• Gestione del Vincolo paesaggistico comune di Millesimo ente capofila

Servizi affidati a organismi partecipati

Servizio
Trasporto pubblico locale – affidato a TPL srl

Servizi affidati ad altri soggetti

Servizio
<ul style="list-style-type: none">• Elaborazione paghe e denunce annuali• Contabilità IVA• Trasporto scolastico• R refezione scolastica• Punto di prestito librario• Gestione impianti sportivi• Raccolta trasporto e conferimento in discarica rifiuti urbani• Gestione convogliamento e depurazione reflui• Sgombero neve strade comunali

SOCIETÀ PARTECIPATE

L'Ente detiene le seguenti partecipazioni:

Denominazione	% di partecipazione	Note
TPL linea srl	0,001	Il servizio di trasporto pubblico nel Comune di Osiglia è gestito dalla Società Tpl Linea srl. Tpl Linea, fino al 09/06/2016, era una società controllata da ACTS S.p.A., società a capitale interamente pubblico degli enti territoriali della provincia di Savona e da GTT S.p.A., società a capitale interamente pubblico del Comune di Torino preposta all'esercizio del servizio di trasporto pubblico in tale area metropolitana che detiene il 12% del suo capitale. Dal 10/06/2016 in seguito a fusione per incorporazione ACTS SPA è stata incorporata in TPL LINEA SRL (il Comune di Osiglia detiene lo 0,001% della nuova società).
C.I.R.A. srl	0,013	Il Consorzio Intercomunale per il Risanamento dell'Ambiente C.I.R.A. gestisce l'impianto di depurazione centralizzato che depura i reflui civili e industriali nell'ambito dei Comuni Consorziati. Il Consorzio C.I.R.A. in adempimento alla normativa vigente, a partire dal 01 gennaio 2015, si è trasformato costituendo (Ai sensi dell'art. 115, del Decreto Legislativo 18 agosto 2000, n. 267, e in conformità all'art. 113, comma 5, lett. c), del medesimo T.U.E.L.) una Società a responsabilità limitata totalmente a capitale pubblico denominata C.I.R.A. S.r.l. al fine di avviare la attività finalizzate alla definizione del percorso amministrativo per poter effettuare la gestione del servizio idrico integrato del comparto di appartenenza Centro Ovest 2 Savonese. Con delibera di Consiglio Comunale n. 23-2015. Il comune di Osiglia ha approvato la partecipazione alla società in house C.I.R.A. S.r.l. per la gestione del Servizio Idrico Integrato nell'A.T.O. CENTRO OVEST 2 della Provincia di Savona di cui alla L.R. 1/2014 e s.m.i , deliberando anche un aumento del capitale sociale.

SOSTENIBILITÀ ECONOMICO FINANZIARIA

Situazione di cassa dell'Ente

Fondo cassa al 31/12/2018:

- € 41.079,00

L'ente non è in anticipazione di cassa.

GESTIONE DELLE RISORSE UMANE

Personale

Personale in servizio al 31/12/2018 dell'anno precedente l'esercizio in corso

Categoria	numero	tempo indeterminato	Altre tipologie
Cat.D1	2	1	1
Cat.C	1	1	
Cat.B3	1	1	
TOTALE	4	3	1

Andamento della spesa di personale:

L'ente nell'ultimo quinquennio i parametri di legge relativi alla spesa del personale.

VINCOLI DI FINANZA PUBBLICA

Rispetto dei vincoli di finanza pubblica

L'Ente nel quinquennio precedente ha rispettato i vincoli di finanza pubblica. Si riporta di seguito l'ultimo monitoraggio, dal 2019 tale adempimento non sarà più cogente.

MONITORAGGIO DELLE RISULTANZE DEL SALDO DI FINANZA PUBBLICA AI SENSI DEL COMMA 469 DELL'ARTICOLO 1 DELLA LEGGE 11/12/2016, N. 232 (LEGGE DI BILANCIO 2017)			
CITTA' METROPOLITANE - PROVINCE - COMUNI			
(migliaia di euro)			
		Dati gestionali (stanziamenti FPV/ accertamenti e impegni) al 31/12/2018	Dati gestionali CASSA(riscossioni e pagamenti) al 31/12/2018
AA) Avanzo di amministrazione per investimenti	(+)		
A1) Fondo pluriennale vincolato di entrata per spese correnti	(+)		
A2) Fondo pluriennale vincolato di entrata in conto capitale finanziato da debito	(-)		
A2) Fondo pluriennale vincolato di entrata in conto capitale al netto della quota finanziata da debito	(+)	20	
A3) Fondo pluriennale vincolato di entrata per partite finanziarie	(+)		
A4) Fondo pluriennale vincolato di entrata che finanzia gli impegni cancellati definitivamente dopo l'approvazione del rendiconto dell'anno precedente	(-)		
A) Fondo pluriennale vincolato di entrata (A1 + A2 + A3 - A4)		20	
B) Titolo 1 - Entrate correnti di natura tributaria, contributiva e perequativa	(+)	362	368
C) Trasferimenti correnti non validi ai fini dei saldi finanza pubblica	(-)		
C) Titolo 2 - Trasferimenti correnti validi ai fini dei saldi finanza pubblica	(+)	60	
D) Titolo 3 - Entrate extratributarie	(+)	126	93
E) Titolo 4 - Entrate in c/capitale	(+)	332	182
F) Titolo 5 - Entrate da riduzione di attività finanziarie	(+)		

G) SPAZI FINANZIARI ACQUISITI	(+)		
H1) Titolo 1 - Spese correnti al netto del fondo pluriennale vincolato	(+)	506	458
H2) Fondo pluriennale vincolato di parte corrente	(+)		
H) Titolo 1 - Spese correnti valide ai fini dei saldi di finanza pubblica (H=H1 + H2)	(-)	506	458
I1) Titolo 2 - Spese in c/capitale al netto del fondo pluriennale vincolato	(+)	332	145
I2) Fondo pluriennale vincolato in c/capitale al netto delle quote finanziate da debito	(+)		
I) Titolo 2 - Spese in c/capitale valide ai fini dei saldi di finanza pubblica (I=I1 + I2)	(-)	332	145
L1) Titolo 3 - Spese per incremento di attività finanziaria al netto del fondo pluriennale vincolato	(+)		
L2) Fondo pluriennale vincolato per partite finanziarie	(+)		
L) Titolo 3 - Spese per incremento di attività finanziaria (L= L1 + L2)	(-)		
M) SPAZI FINANZIARI CEDUTI	(-)		
N) SALDO DI COMPETENZA TRA ENTRATE E SPESE FINALI (N=AA+A+B+C+D+E+F+G-H-I-L-M) SALDO FINALE DI CASSA (B+C+D+E+F-H-I-L)	(+)	62	40
O) OBIETTIVO DI SALDO FINALE DI COMPETENZA 2018			
P) OBIETTIVO DI SALDO FINALE DI COMPETENZA 2018 RIDETERMINATO a seguito del recupero degli spazi finanziari acquisiti nell'anno 2018 e NON utilizzati e Risorse nette da programmare entro il 20/1/2019	(-)		
Q) DIFFERENZA TRA IL SALDO DI COMPETENZA TRA ENTRATE E SPESE FINALI E OBIETTIVO DI SALDO FINALE DI COMPETENZA RIDETERMINATO (Q=N - P)		62	

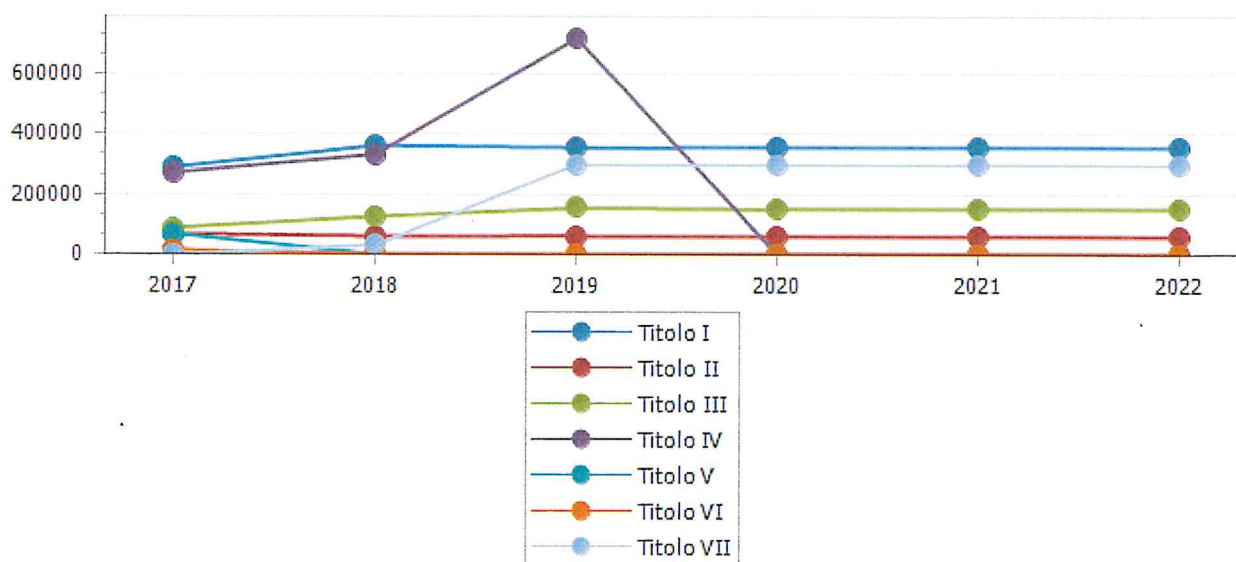
D.U.P. SEMPLIFICATO PARTE SECONDA INDIRIZZI GENERALI RELATIVI ALLA PROGRAMMAZIONE PER IL PERIODO DI BILANCIO

Nel periodo di valenza del presente D.U.P.S., la programmazione e la gestione dovrà essere improntata sulla base dei seguenti indirizzi generali:

EVOLUZIONE DEI FLUSSI FINANZIARI ED ECONOMICI DELL'ENTE

Entrate	Trend storico			Programmazione pluriennale			Scostamento esercizio 2020 rispetto all'esercizio 2019
	Esercizio 2017	Esercizio 2018	Esercizio 2019	Previsione 2020	Previsione 2021	Previsione 2022	
	Accertamenti	Accertamenti	Previsioni				
1 Entrate correnti di natura tributaria, contributiva e perequativa							
	290.457,54	362.165,83	355.876,84	356.993,62	356.993,62	356.993,62	+0,31
2 Trasferimenti correnti							
	68.248,98	60.273,86	61.462,53	61.462,53	61.462,53	61.462,53	0,00
3 Entrate extratributarie							
	88.481,14	126.458,06	155.303,75	151.239,14	151.239,14	151.239,14	-2,62
4 Entrate in conto capitale							
	272.419,50	332.357,80	719.600,00	0,00	0,00	0,00	0,00
5 Entrate da riduzione di attivita' finanziarie							
	68.000,00	0,00	0,00	0,00	0,00	0,00	0,00
6 Accensione Prestiti							
	14.800,00	0,00	0,00	0,00	0,00	0,00	0,00
7 Anticipazioni da istituto tesoriere/cassiere							
	0,00	30.620,84	300.000,00	300.000,00	300.000,00	300.000,00	0,00
Totale	802.407,16	911.876,39	1.592.243,12	869.695,29	869.695,29	869.695,29	

Entrate



Spese	Trend storico			Programmazione pluriennale			Scostamento esercizio 2020 rispetto all'esercizio 2019
	Esercizio 2017	Esercizio 2018	Esercizio 2019	Previsione 2020	Previsione 2021	Previsione 2022	
	Impegni	Impegni	Previsioni				
1 Spese correnti							
	522.166,71	505.725,28	538.038,12	535.090,29	535.090,29	535.090,29	-0,55
2 Spese in conto capitale							
	252.426,40	331.957,80	719.600,00	0,00	0,00	0,00	0,00
3 Spese per incremento attivita' finanziarie							
	0,00	0,00	0,00	0,00	0,00	0,00	0,00
4 Rimborso Prestiti							
	30.305,00	34.605,00	34.605,00	34.605,00	34.605,00	34.605,00	0,00
5 Chiusura Anticipazioni ricevute da istituto tesoriere/cassiere							
	0,00	30.620,84	300.000,00	300.000,00	300.000,00	300.000,00	0,00
Totale	804.898,11	902.908,92	1.592.243,12	869.695,29	869.695,29	869.695,29	

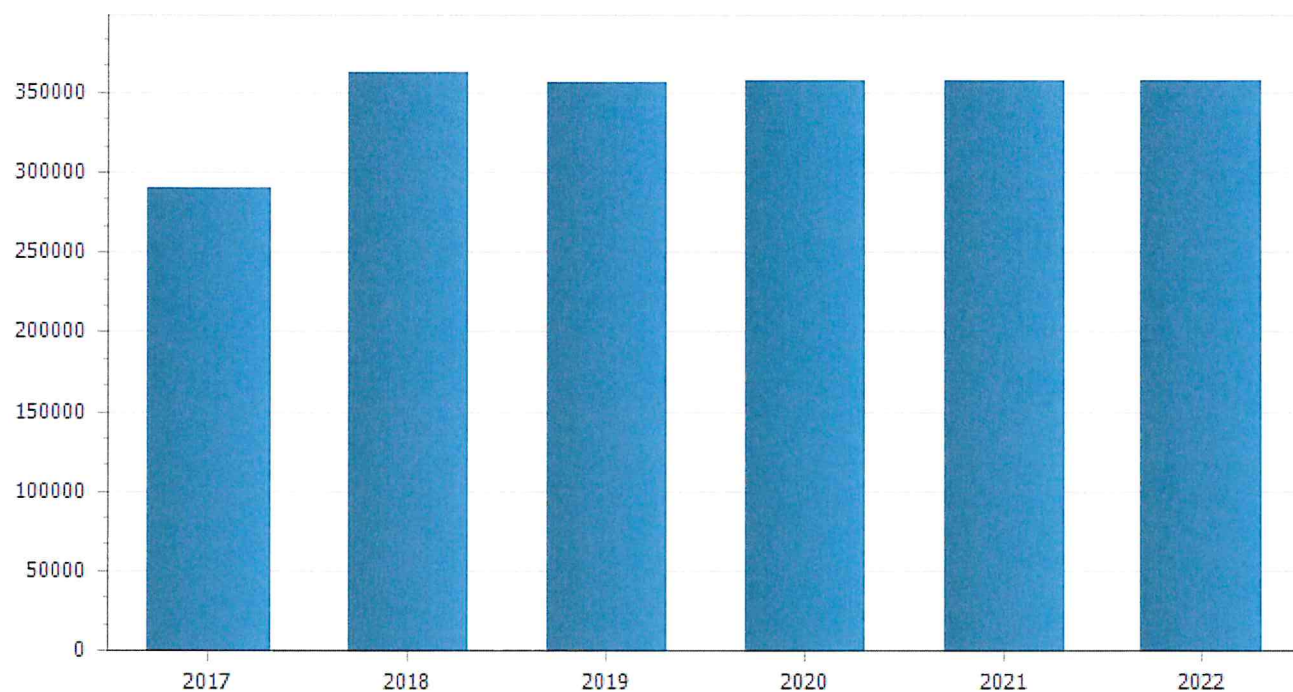
Spese



ENTRATE

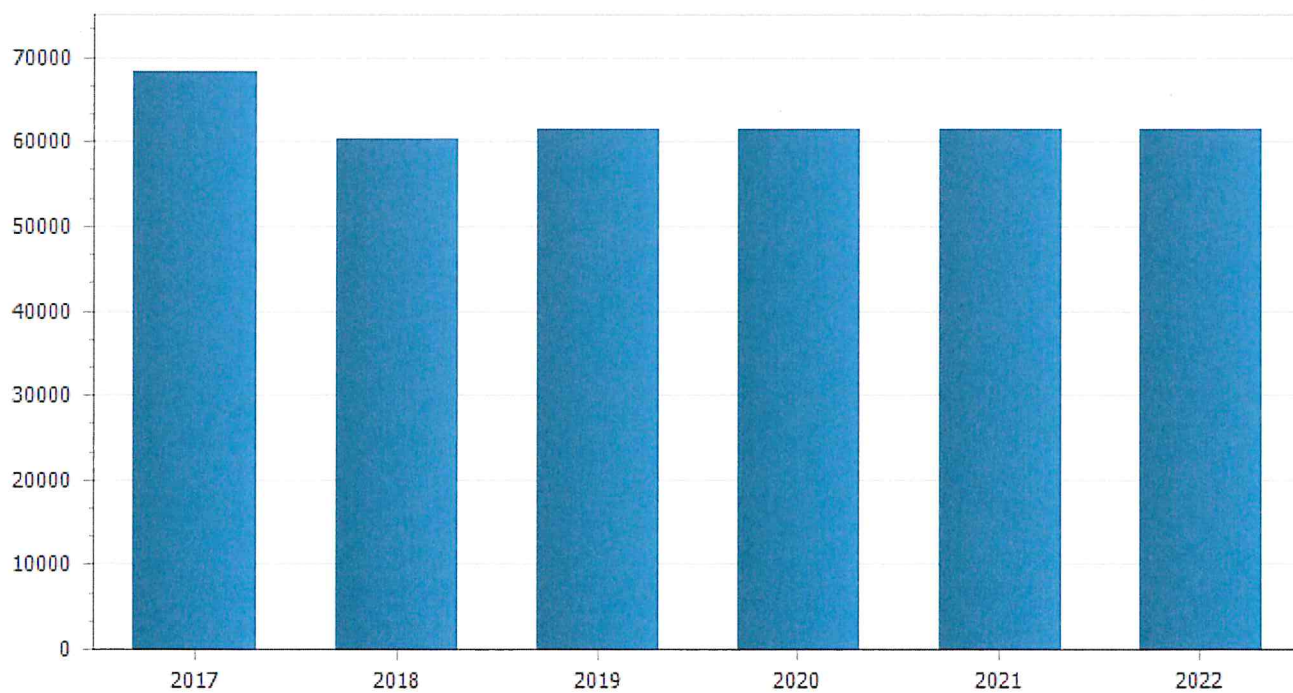
Analisi entrate Titolo I

Tipologia	Trend storico			Programmazione pluriennale			Scostamento esercizio 2020 rispetto all'esercizio 2019
	Esercizio 2017	Esercizio 2018	Esercizio 2019	Previsione 2020	Previsione 2021	Previsione 2022	
	Accertamenti	Accertamenti	Previsioni				
1.1 Imposte, tasse e proventi assimilati							
	290.457,54	362.165,83	355.876,84	356.993,62	356.993,62	356.993,62	+0,31
Totale	290.457,54	362.165,83	355.876,84	356.993,62	356.993,62	356.993,62	



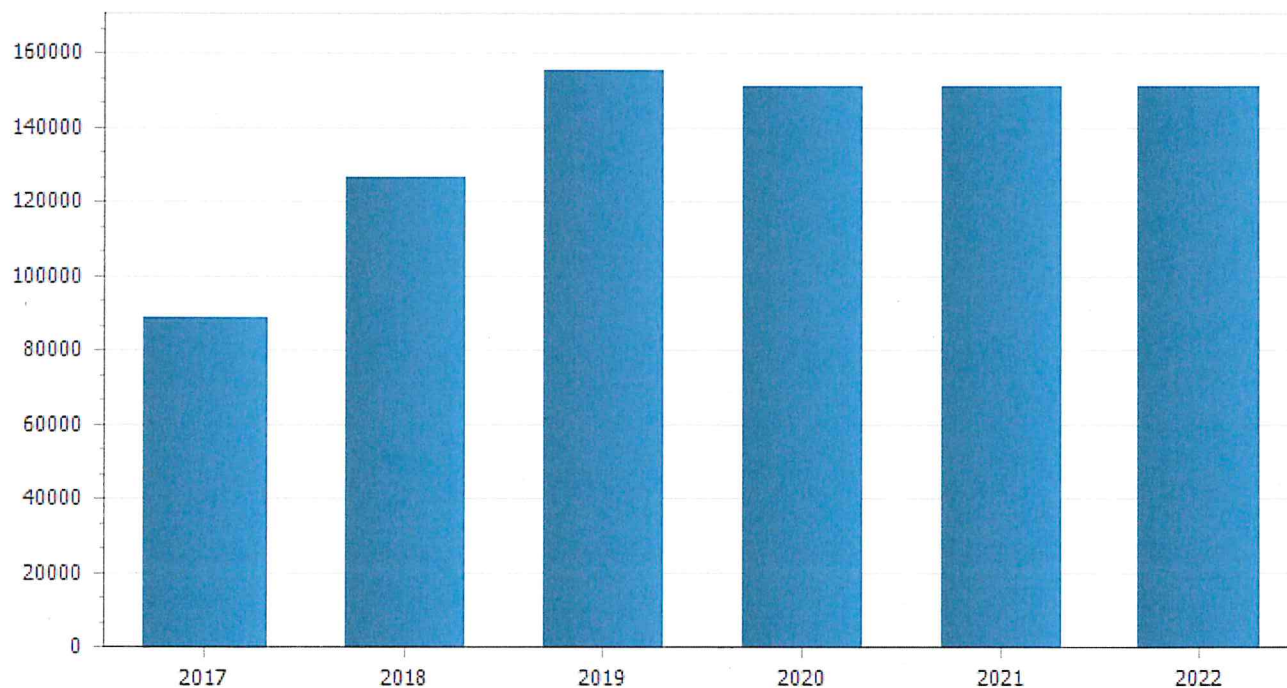
Analisi entrate Titolo II

Tipologia	Trend storico			Programmazione pluriennale			Scostamento esercizio 2020 rispetto all'esercizio 2019
	Esercizio 2017	Esercizio 2018	Esercizio 2019	Previsione 2020	Previsione 2021	Previsione 2022	
	Accertamenti	Accertamenti	Previsioni				
1.1 Trasferimenti correnti da Amministrazioni pubbliche							
	68.248,98	60.273,86	61.462,53	61.462,53	61.462,53	61.462,53	0,00
Totale	68.248,98	60.273,86	61.462,53	61.462,53	61.462,53	61.462,53	



Analisi entrate Titolo III.

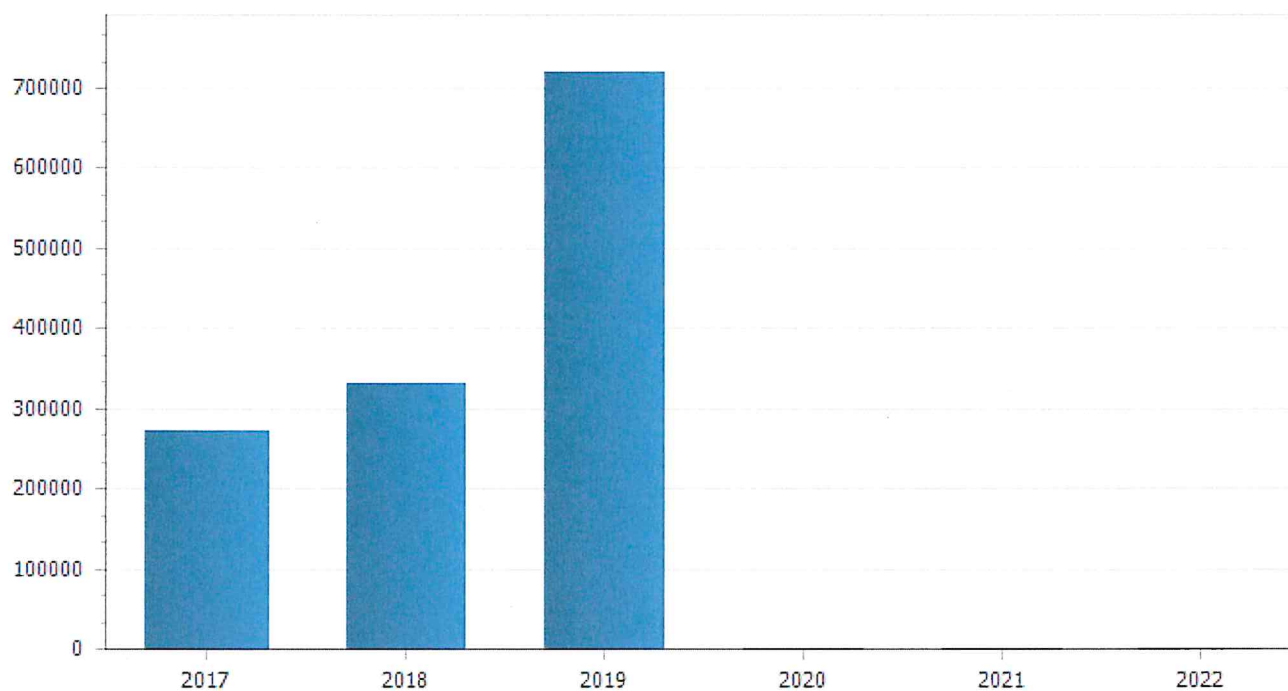
Tipologia	Trend storico			Programmazione pluriennale			Scostamento esercizio 2020 rispetto all'esercizio 2019
	Esercizio 2017	Esercizio 2018	Esercizio 2019	Previsione 2020	Previsione 2021	Previsione 2022	
	Accertamenti	Accertamenti	Previsioni				
1 Proventi derivanti dalla gestione dei beni							
	19.942,09	56.807,65	68.990,02	69.667,14	69.667,14	69.667,14	+0,98
3 Altri interessi attivi							
	500,00	500,00	500,00	500,00	500,00	500,00	0,00
5 Rimborsi in entrata							
	68.039,05	69.150,41	85.813,73	81.072,00	81.072,00	81.072,00	-5,53
Totale	88.481,14	126.458,06	155.303,75	151.239,14	151.239,14	151.239,14	



Analisi entrate Titolo IV

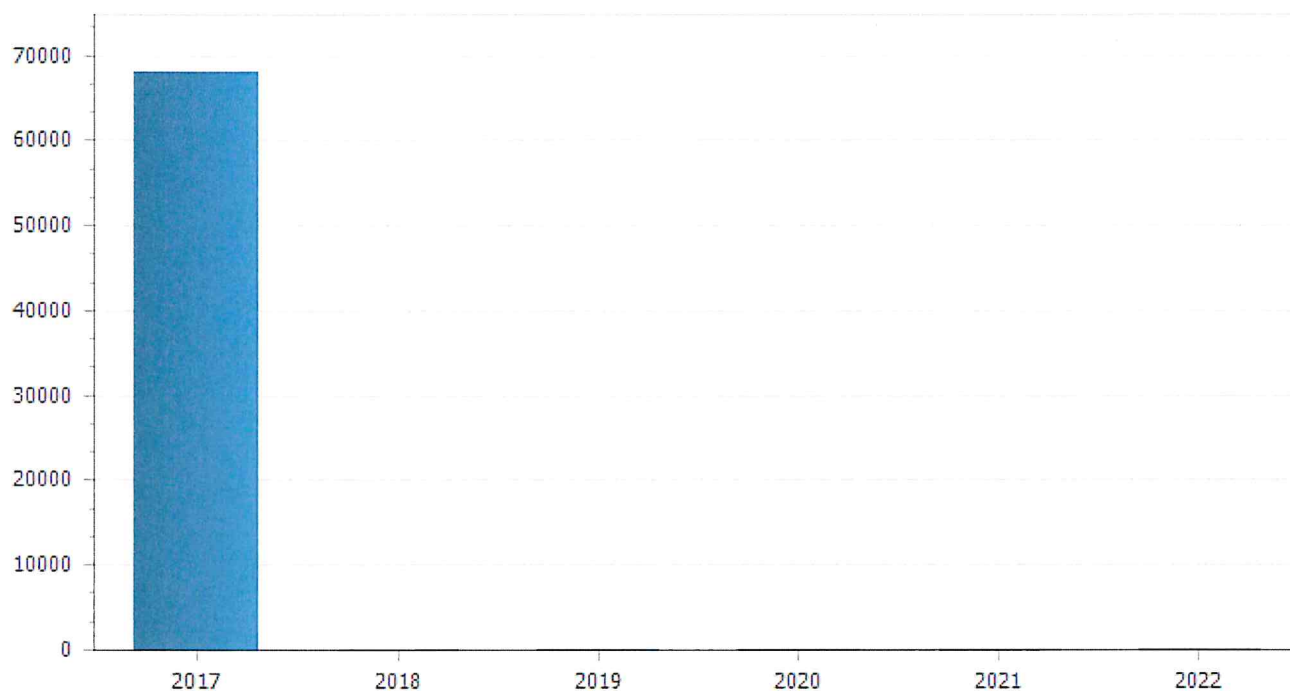
Tipologia	Trend storico			Programmazione pluriennale			Scostamento esercizio 2020 rispetto all'esercizio 2019
	Esercizio 2017	Esercizio 2018	Esercizio 2019	Previsione 2020	Previsione 2021	Previsione 2022	
	Accertamenti	Accertamenti	Previsioni				
2.1 Contributi agli investimenti da amministrazioni pubbliche							
	255.556,20	252.580,00	579.000,00	0,00	0,00	0,00	0,00
2.2 Contributi agli investimenti da Famiglie							
	0,00	0,00	0,00	0,00	0,00	0,00	0,00
2.3 Contributi agli investimenti da Imprese							
	0,00	0,00	21.600,00	0,00	0,00	0,00	0,00
5.1 Permessi di costruire							

	8.363,30	0,00	6.000,00	0,00	0,00	0,00	0,00
5.4 Altre entrate in conto capitale n.a.c.							
	8.500,00	79.777,80	113.000,00	0,00	0,00	0,00	0,00
Totale	272.419,50	332.357,80	719.600,00	0,00	0,00	0,00	



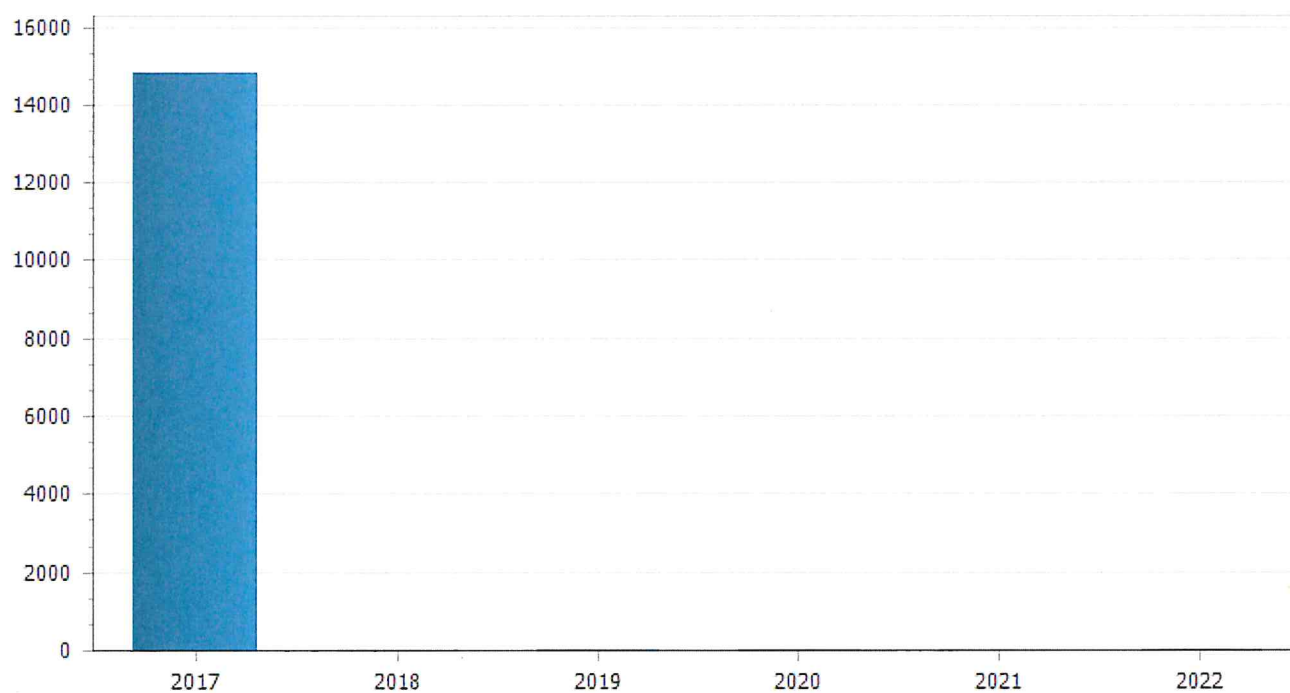
Analisi entrate Titolo V

Tipologia	Trend storico			Programmazione pluriennale			Scostamento esercizio 2020 rispetto all'esercizio 2019
	Esercizio 2017	Esercizio 2018	Esercizio 2019	Previsione 2020	Previsione 2021	Previsione 2022	
	Accertamenti	Accertamenti	Previsioni				
4.7 Prelievi da depositi bancari							
	68.000,00	0,00	0,00	0,00	0,00	0,00	0,00
Totale	68.000,00	0,00	0,00	0,00	0,00	0,00	



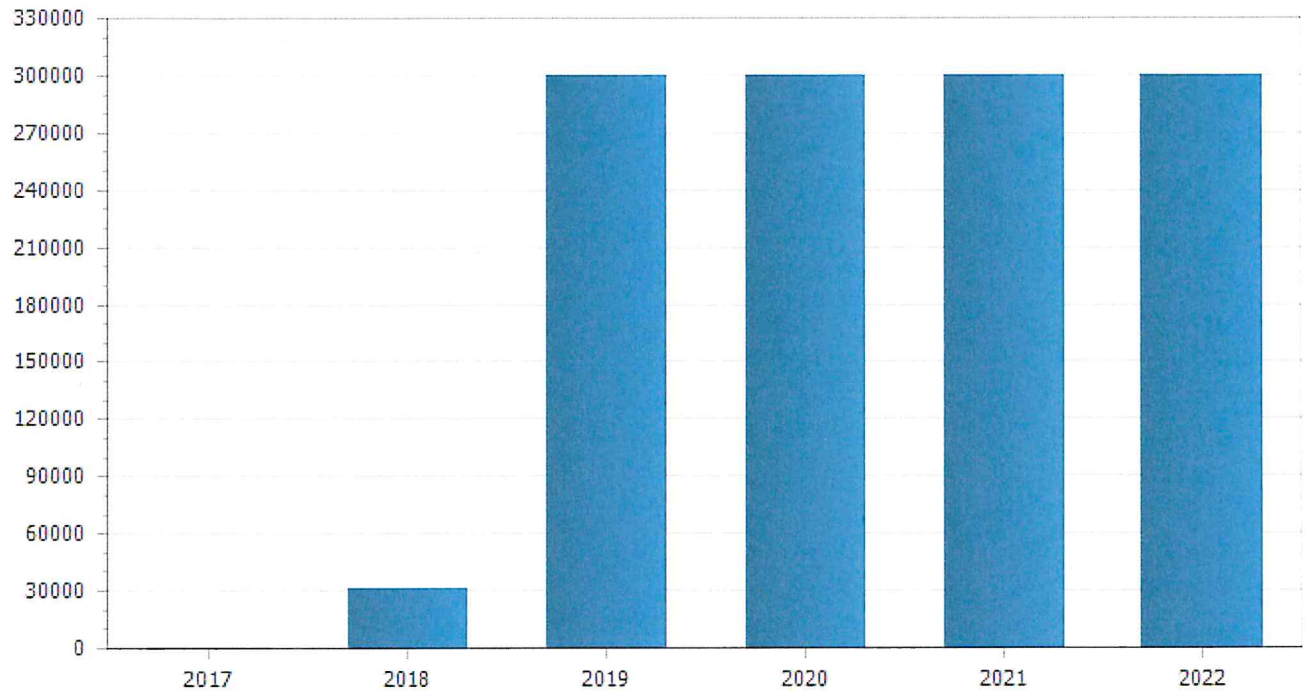
Analisi entrate Titolo VI

Tipologia	Trend storico			Programmazione pluriennale			Scostamento esercizio 2020 rispetto all'esercizio 2019
	Esercizio 2017	Esercizio 2018	Esercizio 2019	Previsione 2020	Previsione 2021	Previsione 2022	
	Accertamenti	Accertamenti	Previsioni				
3.1 Finanziamenti a medio lungo termine							
	14.800,00	0,00	0,00	0,00	0,00	0,00	0,00
Totale	14.800,00	0,00	0,00	0,00	0,00	0,00	



Analisi entrate titolo VII


Tipologia	Trend storico			Programmazione pluriennale			Scostamento esercizio 2020 rispetto all'esercizio 2019
	Esercizio 2017	Esercizio 2018	Esercizio 2019	Previsione 2020	Previsione 2021	Previsione 2022	
	Accertamenti	Accertamenti	Previsioni				
1.1 Anticipazioni da istituto tesoriere/cassiere							
	0,00	30.620,84	300.000,00	300.000,00	300.000,00	300.000,00	0,00
Totale	0,00	30.620,84	300.000,00	300.000,00	300.000,00	300.000,00	



Indicatori parte entrata

Di seguito sono riportati i principali indicatori finanziari in grado di esprimere lo stato di salute finanziario dell'Ente

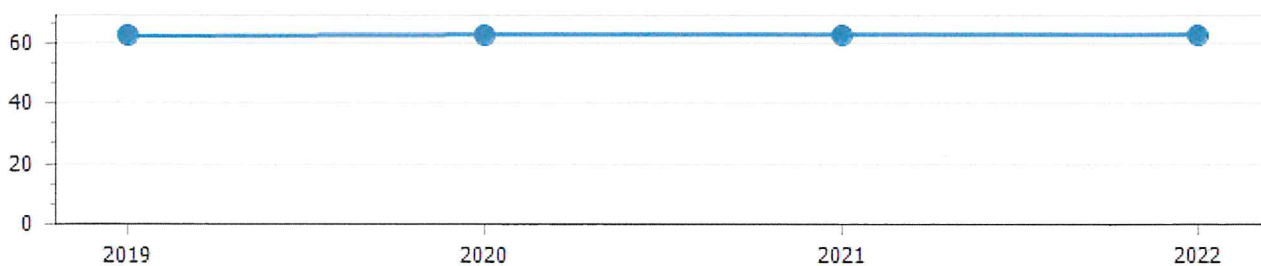
Indicatore autonomia finanziaria								
	Anno 2019		Anno 2020		Anno 2021		Anno 2022	
Titolo I + Titolo III	511.180,59	89,27	508.232,76	89,21	508.232,76	89,21	508.232,76	89,21
Titolo I + Titolo II + Titolo III	572.643,12		569.695,29		569.695,29		569.695,29	



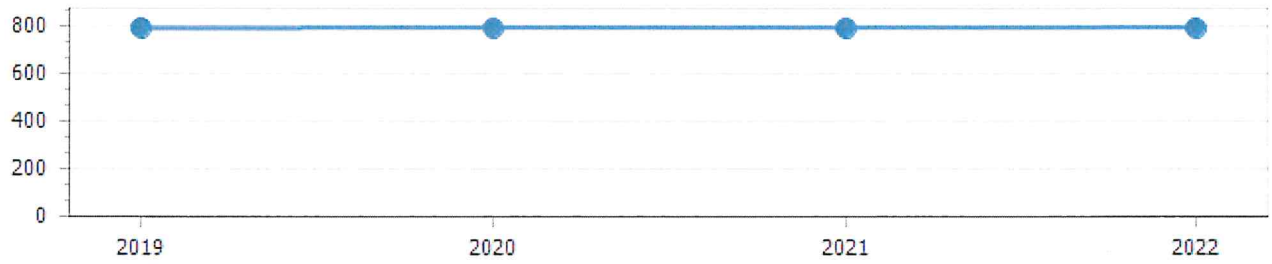
Indicatore pressione finanziaria								
	Anno 2019		Anno 2020		Anno 2021		Anno 2022	
Titolo I + Titolo II	417.339,37	927,42	418.456,15	929,90	418.456,15	929,90	418.456,15	929,90
Popolazione	450		450		450		450	



Indicatore autonomia impositiva								
	Anno 2019		Anno 2020		Anno 2021		Anno 2022	
Titolo I	355.876,84	62,15	356.993,62	62,66	356.993,62	62,66	356.993,62	62,66
Entrate correnti	572.643,12		569.695,29		569.695,29		569.695,29	



Indicatore pressione tributaria								
	Anno 2019		Anno 2020		Anno 2021		Anno 2022	
Titolo I	355.876,84	790,84	356.993,62	793,32	356.993,62	793,32	356.993,62	793,32
Popolazione	450		450		450		450	



Indicatore autonomia tariffaria entrate proprie								
	Anno 2019		Anno 2020		Anno 2021		Anno 2022	
Titolo III	155.303,75	30,38	151.239,14	29,76	151.239,14	29,76	151.239,14	29,76
Titolo I + Titolo III	511.180,59		508.232,76		508.232,76		508.232,76	



Indicatore autonomia tariffaria


	Anno 2019		Anno 2020		Anno 2021		Anno 2022	
Entrate extratributarie	155.303,75	27,12	151.239,14	26,55	151.239,14	26,55	151.239,14	26,55
Entrate correnti	572.643,12		569.695,29		569.695,29		569.695,29	




Indicatore autonomia tariffaria entrate proprie								
	Anno 2019		Anno 2020		Anno 2021		Anno 2022	
Titolo III	155.303,75	30,38	151.239,14	29,76	151.239,14	29,76	151.239,14	29,76
Titolo I + Titolo III	511.180,59		508.232,76		508.232,76		508.232,76	



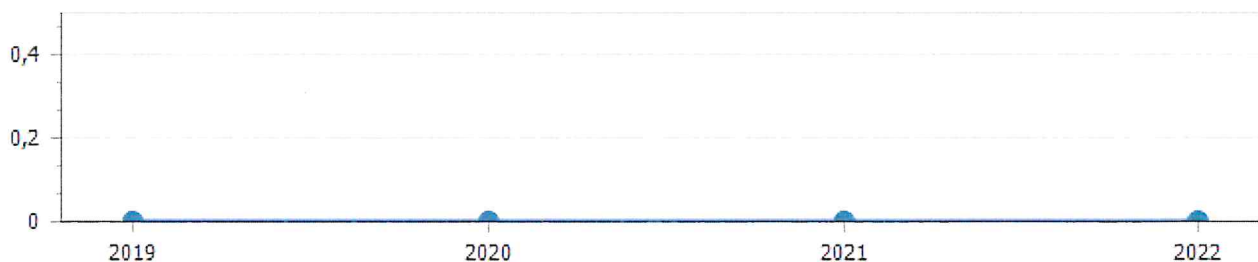
Indicatore intervento erariale								
	Anno 2019		Anno 2020		Anno 2021		Anno 2022	
Trasferimenti statali	61.462,53	136,58	61.462,53	136,58	61.462,53	136,58	61.462,53	136,58
Popolazione	450		450		450		450	



Indicatore dipendenza erariale								
	Anno 2019		Anno 2020		Anno 2021		Anno 2022	
Trasferimenti statali	61.462,53	10,73	61.462,53	10,79	61.462,53	10,79	61.462,53	10,79
Entrate correnti	572.643,12		569.695,29		569.695,29		569.695,29	



Indicatore intervento Regionale								
	Anno 2019		Anno 2020		Anno 2021		Anno 2022	
Trasferimenti Regionali	0,00	0,00	0,00	0,00	0,00	0,00	0,00	0,00
Popolazione	450		450		450		450	



Anzianità dei residui attivi al 1/1/2019							
Titolo		Anno 2014 e precedenti	Anno 2015	Anno 2016	Anno 2017	Anno 2018	Totale
1	Entrate correnti di natura tributaria, contributiva e perequativa	199,76	2.762,48	22.314,86	8.248,39	66.954,69	100.480,18
2	Trasferimenti correnti	0,00	0,00	526,29	0,00	60.054,90	60.581,19
3	Entrate extratributarie	25.300,00	18.727,55	13.920,00	16.043,96	76.016,70	150.008,21
4	Entrate in conto capitale	0,00	145.473,95	17.000,00	100.320,87	278.615,02	541.409,84
5	Entrate da riduzione di attività finanziarie	0,00	47.268,40	0,00	0,00	0,00	47.268,40
6	Accensione Prestiti	0,00	0,00	0,00	14.800,00	0,00	14.800,00
9	Entrate per conto terzi e partite di giro	0,00	1.451,78	0,00	2.745,07	33.668,28	37.865,13
Totale		25.499,76	215.684,16	53.761,15	142.158,29	515.309,59	952.412,95

Tributi e tariffe dei servizi pubblici

Le politiche tributarie dovranno essere improntate al mantenimento delle attuali aliquote in vigore. Relativamente alle entrate tributarie, in materia di agevolazioni sono applicate quelle previste dalla legge.

Prima dell'approvazione dell'esercizio 2019/2021 sono state confermate le tariffe anno 2018.

Reperimento e impiego risorse straordinarie e in conto capitale

Per garantire il reperimento delle risorse necessarie al finanziamento degli investimenti, nel corso del periodo di bilancio l'Amministrazione utilizza i proventi derivanti dal rilascio di permessi a costruire e contributi a specifica destinazione concessi da altri enti.

Ricorso all'indebitamento e analisi della relativa sostenibilità

In merito al ricorso all'indebitamento, nel corso del periodo di bilancio l'Ente non si prevede in oggi interventi da finanziare attraverso il ricorso a prestiti.